


Geldig vanaf 01/07/2021
**Richtlijnen voor internationale
groepsprojecten**

Richtlijnen voor internationale groepsprojecten in coronatijden

Herziene Versie - Geldig vanaf 01/07/2021


JINT vzw | Grétrystraat 26, 1000 Brussel | 02 209 07 20 | jint@jint.be | www.jint.be
0441.254.285 | RPR Nederlandstalige Ondernemingsrechtbank Brussel






Inhoud

Richtlijnen voor internationale groepsprojecten in coronatijden	1
1. Inleiding	4
Situatie.....	4
Richtlijnen.....	4
2. Internationale groepsactiviteiten in het kader van Erasmus+ Jeugd en het European Solidarity Corps	5
Groepsuitwisseling	5
Mobiliteit van jeugdwerkers.....	5
Participatieproject	6
(Kleinschalig) jeugdpartnerschap	6
Transnationale projectbijeenkomsten	6
Vormings- en leeractiviteiten.....	6
Vrijwilligersteams.....	7
3. Voorbereiding met partners.....	7
Vaccinaties.....	8
Deelnemers.....	8
4. De verplaatsing (heen en terug)	11
Buiten de EU	12
Binnen de EU.....	12
In groep	13
5. Ter plaatse.....	16
Accommodatie	16
Werkruimtes	17
Activiteiten.....	19
Vervoer	21



Geldig vanaf 01/07/2021
**Richtlijnen voor internationale
groepsprojecten**

Budget & financiën	21
6. Noodprocedure	22
Afspraken	22
Evaluatie en nazorg	23
Terug thuis	23
7. Tot slot	24



1. Inleiding

Situatie

De coronapandemie en de maatregelen om het coronavirus in te dijken hebben een enorme impact op internationale mobiliteit. JINT blijft echter geloven in de kracht van internationale groepsprojecten om jongeren zo een onvergetelijke ervaring te geven.

Maar daarbij moet je als organisatie steeds rekening houden met de nationale context en eventuele beperkende maatregelen die van kracht zijn voor elke partner in je project. Je organisatie, noch die van je partners, is in de huidige omstandigheden verplicht om de internationale activiteit te organiseren of eraan deel te nemen.

Wil je je activiteit toch laten doorgaan? Hou dan zeker de draagkracht van je organisatie, vrijwilligers, groepsleiders, deelnemers én die van je partners in de gaten. Een aanpassing van het programma en de manier van werken zal misschien nodig zijn. Uiteraard is net het internationale partnerschap de unieke sterkte van je Europese project. Nu zal je nog meer moeten rekenen op de kennis van je lokale partner over de nationale en lokale regels en voorschriften.

De Belgische regering heeft regels vastgelegd om te reizen en om zomerkampen (in de brede betekenis van het woord) te organiseren voor de zomer 2021. Alle details vind je in dit document.

Heb je nood aan extra advies of hulp om je internationale activiteit te organiseren? Klop dan zeker aan bij jouw Nationaal Agentschap (JINT), koepelorganisatie of jeugdendienst die de komende tijd alles in het werk stellen om je te ondersteunen.


Richtlijnen

Met deze richtlijnen willen we je als organisatie ondersteunen om toch op een veilige manier je internationale groepsuitwisseling, vorming van jeugdwerkers of meetings te organiseren. De richtlijnen werden geschreven in het kader van de Europese programma's Erasmus+ Jeugd en het European Solidarity Corps die door JINT gecoördineerd worden voor Vlaanderen en Brussel. De richtlijnen zijn geldig voor projecten die in Vlaanderen/België of het buitenland plaatsvinden.

We baseren ons daarvoor op de richtlijnen die door de Belgische en Vlaamse Overheid werden bepaald. De meest recente daarvan werden vastgelegd door het Overlegcomitee op 4 juni 2021. Na deze datum zullen er zeker nog andere richtlijnen volgen en we proberen dit document zoveel mogelijk up-to-date te houden. Maar informeer jezelf ook en blijf de actualiteit volgen. De gezondheid, veiligheid en het welzijn van de deelnemers zijn onze voornaamste bezorgdheid, maar daar ben je als organisator van een groepsactiviteit uiteindelijk zelf verantwoordelijk voor.

Deze richtlijnen zijn complementair met de jeugdwerkregels en het [draaiboek voor zomerkampen voor 2021 met overnachtingen van de Ambrassade](#).

Daarnaast geeft het een houvast aan de veel ruimere doelgroepen van de Europese programma's. Zo kan je van je Europese activiteit nog steeds een hoogtepunt te maken, ondanks de uitdagingen die internationale mobiliteit met zich meebrengt. Valt jouw



Geldig vanaf 01/07/2021
**Richtlijnen voor internationale
groepsprojecten**

organisatie niet binnen de jeugdsector? Dan volg je het specifieke **protocol** voor jouw sector. Bestaat dit niet? Dan gelden enkel de **algemene regels**. Dit document is zo opgebouwd dat je de richtlijnen gemakkelijk kan vertalen naar jouw internationale activiteit of aanbod.

2. Internationale groepsactiviteiten in het kader van Erasmus+ Jeugd en het European Solidarity Corps

Voor welke activiteiten kan je deze richtlijnen gebruiken?

JINT is het Nationaal Agentschap voor Erasmus+ Jeugd en het European Solidarity Corps en coördineert het Bel'J-programma in Vlaanderen. Binnen deze Europese subsidieprogramma's zijn er heel wat mogelijkheden voor jongeren, jeugdwerkers en begeleiders. Dit kan een individuele activiteit zijn, bijvoorbeeld vrijwilligerswerk, of de activiteiten kunnen meerdere jongeren en/of jeugdwerkers en begeleiders op hetzelfde ogenblik samenbrengen voor een meerdaagse activiteit.

De activiteiten vinden steeds plaats binnen Europa of de buurregio's van Europa. Voor meer details over de deelnemende landen kan je terecht op de programmawebsites (**Erasmus+ Jeugd** en **European Solidarity Corps**). Deelnemers aan activiteiten nemen nooit enkel als individu deel. Via hun project zijn ze steeds verbonden aan een organisatie.

Hieronder een kort overzicht van die meerdaagse activiteiten:

Groepsuitwisseling


Groepen jongeren ontmoeten elkaar rond een zelfgekozen thema. Ze werken zelf mee het programma uit. De rode draad is ideeën en ervaringen uitwisselen.

- Groepsgrootte: van 16 tot 60 deelnemers
- Duur: van 5 tot 21 dagen (meestal 5 tot 7 dagen)
- Leeftijd: 13-30 (de groepen komen meestal uit dezelfde leeftijdscategorie)

Mobiliteit van jeugdwerkers

Jeugdwerkers en begeleiders van jongeren doen inspiratie op om de kwaliteit van hun projecten te verhogen en de werking van hun organisaties te verbeteren. We hebben het hier zowel over beroepskrachten als vrijwilligers.

- Er zijn heel wat verschillende activiteiten mogelijk: vormingscursussen en trainingen, seminars, studiebezoeken, etc.



Geldig vanaf 01/07/2021 Richtlijnen voor internationale groepsprojecten

- De duur is afhankelijk van het type activiteit maar loopt meestal tussen de 3 en 8 dagen.
- Het gaat hier meestal over meerderjarigen.

Participatieproject

Bij een participatieproject werken groepjes jongeren samen aan een participatief (inter)nationaal project. Ze bedenken het project zelf, ontwikkelen en implementeren het. Meestal wordt er gewerkt rond thema's binnen de EU-Jeugdstrategie zoals democratie of Europees burgerschap.

- Dit is meestal een langdurig project (van 3 maanden tot 2 jaar) en kan meerdere activiteiten bevatten.
- De jongeren zijn tussen de 13 en 30 jaar.

(Kleinschalig) jeugdpartnerschap

Met een **kleinschalig jeugdpartnerschap** werk je samen met andere jeugdorganisaties uit een of meerdere landen. Samen neem je een gemeenschappelijk thema onder handen om elkaar en het jeugdwerk te versterken en een internationaal netwerk uit te bouwen. (6 maanden tot 2 jaar)

Met een **jeugdpartnerschap** werk je samen met organisaties uit meerdere landen om een langdurige internationale samenwerking op te zetten. Je werkt rond een gemeenschappelijk thema, verspreid resultaten, versterkt je internationale werkcapaciteit en creëert daarbij een grote impact op het jeugdwerk. (1 tot 3 jaar)

Transnationale projectbijeenkomsten


In het kader van een (kleinschalig) jeugdpartnerschap kunnen er internationale projectvergaderingen plaatsvinden:

- Meetings van jeugdwerkers, organisatiemedewerkers of experts om de langdurige strategische samenwerking vorm te geven, uit te diepen of te evalueren.
- Duur van de activiteit is meestal beperkt tot 2 à 3 dagen.
- Het gaat hier meestal over meerderjarigen.

Vormings- en leeractiviteiten

In het kader van een (kleinschalig) jeugdpartnerschap.

- Blended mobility of young people:
 - Deelnemers zijn tussen 13 en 30 jaar.



Geldig vanaf 01/07/2021

Richtlijnen voor internationale groepsprojecten

- Duur van de activiteit is meestal ongeveer een week met 15 tot 30 deelnemers.
- Short term joint staff training:
 - Geen leeftijdsgrens.
 - De gemiddelde duur van de activiteit is enkele dagen tot een week met een 15-tal deelnemers.

Vrijwilligersteams

Een groep van 10 tot 40 jongeren uit verschillende landen die samen als vrijwilligers de handen uit de mouwen steken in binnen- en buitenland.

- Jongeren tussen 18 en 30 jaar.
- Het vrijwilligerswerk duurt minimum 2 weken en maximaal 2 maanden.

Buiten de Europese programma's zijn er nog heel wat andere werkvormen van internationale mobiliteit. Die hebben elk hun eigen spelregels en reiken vaak veel verder dan de grenzen van Europa. Deze richtlijnen kunnen ook voor hen handvaten bieden.


3. Voorbereiding met partners

Er is altijd heel wat voorbereidend werk in de aanloop naar een internationale groepsmobiliteit. Je kan hierbij verschillende rollen en engagementen opnemen; als gast- of zendorganisatie, partnerorganisatie of indiener die de financiële verantwoordelijkheid draagt. Wat bespreek je best met je partners?

Om te beginnen **voer je dit project samen uit in een partnerschap**. Als overkoepelend principe geldt dus dat je alles goed uitklaart en doorpraat met al je partners. Je waakt er samen over dat alle deelnemers zich veilig en comfortabel voelen bij de genomen afspraken. Samenwerken, communiceren, afspraken maken met respect voor elkaar en veiligheid staan daarbij centraal.

Dit is nu des te belangrijker aangezien je extra voorzorgsmaatregelen zal moeten nemen op het gebied van **hygiëne en contact**. Je zal deze regels ook strikter moeten opvolgen dan vroeger. Een bijkomende moeilijkheid daarbij is dat de regels en voorschriften per land kunnen verschillen. De regels die gelden in het gastland vormen hierbij de basis. Informeer je hier dus tijdig over of zorg ervoor dat je je partners informeert als je zelf de gastorganisatie bent. In België wordt er aangeraden om een coronacoördinator aan te stellen, bekijk hiervoor het **draaiboek** van de Ambassade en bespreek dit daarna op voorhand met je partners.

Daarnaast zal je ook rekening moeten houden met het gevoel van veiligheid en comfort bij de deelnemers. Sommige deelnemers zullen strengere contact- en hygiëneregels gewoon zijn dan wat er lokaal van kracht is tijdens de uitwisseling. Omgekeerd kunnen



Geldig vanaf 01/07/2021

Richtlijnen voor internationale groepsprojecten

sommige deelnemers misschien moeite hebben met de lokale strengere regels als de situatie in hun thuisland soepeler is. Praat dit goed door met alle partners. Sensibiliseer en informeer de deelnemers over de lokale situatie. Je kan er ook voor kiezen om het principe van de **strengste regel** te hanteren, waarbij de strengste nationale regelgeving van de verspillende partners de contact- en hygiëneregels bepaalt. Ook dit is intercultureel leren. Jezelf laten vaccineren is niet verplicht. Je mag als organisatie op voorhand aan je deelnemers van je project vragen of ze gevaccineerd zijn, maar weet en vermeld ook dat deelnemers niet verplicht zijn om hierop te antwoorden.

Vaccinaties

Sommige deelnemers zullen misschien al gevaccineerd zijn, maar de meeste hoogstwaarschijnlijk nog niet. Denk na over hoe je als groep kan samenleven en werken, met gevaccineerde en niet-gevaccineerde deelnemers. Welke leefregels je afspreekt (steeds in lijn met de zomerregels), hoe je kleinere groepen maakt voor activiteiten. Mocht er een mix van gevaccineerde en niet-gevaccineerde deelnemers zijn, houdt deze mix dan ook aan in de bubbels en kleinere groepjes. Op die manier voorkom je conflict tussen gevaccineerde en niet-vaccineerde deelnemers.

Sommige deelnemers kunnen ook gevaccineerd zijn met een ander type vaccin dan de 4 die door de Europese Unie worden erkend (Johnson&Johnson, Pfizer-Biontech, Astra-Zeneca en Moderna). Zij zullen sowieso ook een negatieve test moeten voorleggen om België binnen te komen.

Om mogelijke verschillen op basis van vaccins in de groep te voorkomen raden wij een pre-testing aan voor alle deelnemers aan de activiteiten. De test om het gastland binnen te komen kan daarvoor dienen, indien nog steeds binnen de 48 of 72 uur (naargelang het land). Anders is een nieuwe test nodig. Let op, die 72 uur geldt vanaf het moment dat je de test hebt afgenomen, niet vanaf je het resultaat hebt ontvangen.


Deelnemers

De Europese programma's zijn er voor iedereen en JINT draagt inclusie hoog in het vaandel. Iedereen moet de kans krijgen om mee te gaan, met of zonder bijzondere noden, zolang dat veilig kan.

Houd daarom rekening met de voorwaarden hieronder voor zowel Belgische als buitenlandse deelnemers, en dat voor activiteiten in België én in het buitenland. Ervaren organisaties kennen de meeste van die voorwaarden wel maar we zetten ze graag nog even op een rijtje.

Onder deelnemers verstaan we zowel jongeren, jeugdwerkers, groepsleiders, begeleiders, vrijwilligers, projectcoördinatoren ... Kortom, iedereen die een actieve rol speelt tijdens de internationale activiteit.

Belangrijk! Loopt de verzekering van je internationale activiteit via je koepelorganisatie? Hou dan zeker ook rekening met hun regels en voorwaarden.



Geldig vanaf 01/07/2021
**Richtlijnen voor internationale
groepsprojecten**

Aantal deelnemers en contactbubbels

Vanaf 25 juni 2021 tot 29 juli 2021 is in België de toegestane grootte van een groep, in het kader van activiteiten van jeugdverenigingen, maximaal 100 personen bij (niet-) meerderjarige jongeren. De begeleiders, logistieke helpers en kookploeg (van alle deelnemende landen) worden hierbij niet inbegrepen. Dat wil zeggen dat elke contactbubbel dus 100 deelnemers kan toelaten zonder de begeleiding mee te tellen. En dat een bubbel dus 100 jongeren + begeleiding is.

Bijvoorbeeld: bubbel van 100 deelnemers + 8 begeleiders, dus in realiteit 108 personen die deel uitmaken van dezelfde bubbel. Het aantal begeleiding wordt niet begrensd.

Vanaf 30 juli t.e.m. 31 augustus 2021 wordt deze toegestane grootte van een groep maximaal 200 + begeleiding.

Een bubbel = een gesloten groep jongeren + begeleiding. Indien de begeleiding instaat voor meerdere bubbels, dan kunnen zij niet toegerekend worden tot de bubbel en moeten ze een afzonderlijke bubbel vormen.


Het grootste verschil met vorig jaar is dat er binnen een bubbel geen nood meer is aan *social distancing*. Indien er verschillende bubbels aanwezig zijn op één locatie, dan moeten deze wel onderling afstand houden.

- Hoewel *social distancing* niet meer verplicht is binnen de bubbel, moet er wel rekening gehouden worden dat 'intens fysiek contact' binnen de bubbel vermeden wordt. Hou hier rekening mee bij activiteiten en spelen en vermijd zaken doorgeven via de mond, aanrakingen via gezicht, roepen/zingen/praten in elkaars gezicht ...
- Daarbij wordt een mondkapje gedragen in contact met externen wanneer afstand houden niet mogelijk is, ook in contact met andere bubbels.

De term 'contactbubbel' gebruiken we hier in België, maar dat is niet overal het geval. In het Engels spreekt men eerder van *social circles*. Als grotere groepen zich op straat begeven, spreken we bij ons soms ook van een 'samenschooling' maar ook dat woord is niet zomaar te vertalen. Wees duidelijk met de termen die je gebruikt met buitenlandse begeleiders en organisatoren en leg ze uit.

Als je activiteit in het buitenland plaatsvindt, zijn de contactregels waarschijnlijk een van de eerste zaken die je zal moeten bekijken. Deze kunnen immers strikter of soepeler zijn en niet elk land heeft specifieke voorschriften voor het jeugdwerk. Check steeds:

- de [website van Buitenlandse Zaken](#) om je een idee te vormen van wat (niet) kan volgens de regels van het land;
- de meest up-to-date info in verband met [reizen naar het buitenland](#) in tijden van corona;
- en [Reopen EU](#) voor een overzicht van de maatregelen, test- en quarantainevereisten overal in de EU.



Geldig vanaf 01/07/2021

Richtlijnen voor internationale groepsprojecten

De partnerorganisatie(s) zijn zeker je beste bron van informatie wat dit betreft. Maak nadien duidelijke afspraken hierover met je partners. Waak er ook over dat alle deelnemers op de hoogte zijn van eventuele afwijkingen op de nationale regels die ze gewoon zijn en zich er comfortabel en veilig bij voelen.

Deelnemers jonger dan 18 jaar

- Is een deelnemer jonger dan 18 jaar? Dan mag die deelnemen aan de internationale activiteit met toestemming van de ouders of voogd.
- Check zeker met de partner in het gastland of er geen reisbeperkingen zijn voor jongeren die niet met ouders of voogd reizen. Dit [stappenplan](#) van de Ambrassade kan je hierbij ondersteunen.
- Ga vooraf goed na of vliegtuigmaatschappijen of rederijen geen beperkingen opleggen aan minderjarigen, bijvoorbeeld minstens 1 begeleider per x-aantal jongeren.

Deelnemers ouder dan 18 jaar

- Is een deelnemer ouder dan 18 jaar? Dan is er geen toestemming nodig van de ouders of voogd. Toch kunnen ouders hun bezorgdheid uiten. Dit [stappenplan](#) van de Ambrassade kan je hierbij ondersteunen.

Risicogroepen of net ziek geweest

We herhalen hier even de regels voor Vlaanderen zoals vastgelegd voor de [zomerkampen](#):

- Behoort een deelnemer tot een risicogroep*? Dan mag die deelnemen aan de internationale activiteit met toestemming van de ouders of voogd (bij chronische ziektes onder controle door medicatie) of mits toestemming van de huisarts.

*Onder risicogroepen verstaan we mensen ouder dan 65 of met een onderliggende aandoening. Een lijst van onderliggende aandoeningen relevant voor kinderen en jongeren vind je [hier](#). Raadpleeg in geval van twijfel altijd een huisarts.


- Was de deelnemer ziek vóór de start (minimaal 5 dagen terugtellen) van de internationale activiteit of tijdens de internationale activiteit? Dan mag die niet (meer) deelnemen. Dat geldt voor iedereen die betrokken is: kinderen, jongeren, groepsbegeleiders, vrijwilligers ...

Welke gegevens heb je nodig van de deelnemer?

De begeleiders houden voor, tijdens en na de activiteiten de gegevens van de aanwezigen bij. Dat kan aan de hand van de ondertekende deelnemerslijst, verplicht voor projecten in de Europese programma's. Het is noodzakelijk om naast een e-mailadres ook een contacttelefoonnummer per deelnemer bij te houden. Voor deelnemers onder de 18 jaar is dat het telefoonnummer van de ouder of voogd.

JINT vzw | Grétrystraat 26, 1000 Brussel | 02 209 07 20 | jint@jint.be | www.jint.be
0441.254.285 | RPR Nederlandstalige Ondernemingsrechtbank Brussel





Geldig vanaf 01/07/2021
**Richtlijnen voor internationale
groepsprojecten**

Medische fiches

Bij deelnemers jonger dan 18 jaar moeten de medische fiches bijgehouden worden, net zoals voor nationale activiteiten. Hoe dat geregeld is voor buitenlandse deelnemers in buitenlandse activiteiten, check je best even met je partnerorganisaties.

Of je die gegevens ook voor meerderjarigen kan vragen bespreek je best met de partnerorganisaties én deelnemers. Elke partnerorganisatie is het best geplaatst om dit te organiseren voor de eigen deelnemers. Zoals hierboven vermeld, kan je als organisatie de vraag stellen aan je deelnemers of ze gevaccineerd zijn. Vermeld zeker dat deelnemers niet verplicht zijn om hierop te antwoorden.

Contactopvolging

Contactopvolging gebeurt niet enkel in België maar ook in veel andere landen. Deelnemerslijsten kunnen daarbij als basis dienen.

De **deelnemerslijsten** zijn een bijlage bij het eindverslag voor Europese projecten en worden bijgevolg door de organisator bijgehouden. In het kader van contactopvolging is het belangrijk dat elke partner toegang heeft tot de deelnemerslijst, ook na de activiteit. De regelgeving rond privacy en GDPR kan verschillen van land tot land. Praat dat door met je partnerorganisaties en maak duidelijke afspraken. Communiceer deze vooraf aan de deelnemers, begeleiders en voor minderjarigen aan de ouders of voogd.


Ga steeds uit van de strengste regelgeving voor het bijhouden van gegevens in het kader van contactopvolging. Als basis hou je je aan alle regels van het partnerland waar de activiteit plaatsvindt. Hou er ook rekening mee dat contactopvolging verschillend kan zijn van land tot land, bijvoorbeeld het gebruik van *tracing apps* kan verplicht zijn. In kleine gemeenschappen is het daarom belangrijk de lokale autoriteiten in te lichten via je partner over je activiteit(en).

Behalve de deelnemerslijst is er ook een **contactlogboek** nodig dat de contacten met externen bijhoudt. Het gaat hier bijvoorbeeld over een bezoeker aan de activiteit, de lokale bakker waarmee er veel contact is... Opnieuw schuilt de sterkte hier in de lokale partner van je project en de lokale verankering. Het wordt aangeraden dat contact buiten de bubbel zoveel mogelijk vermeden wordt en indien dit niet anders kan, steeds door dezelfde persoon uitgevoerd wordt. Deze persoon of deze personen moeten dan uiteraard wel rekening houden met de actuele sociale leefregels van dat land.

Blijkt dat iemand besmet is met COVID-19 tijdens of na de internationale activiteit? Dan gebruiken de contact tracers die documenten om te kijken wie gecontacteerd moet worden. Communiceer dus met je partnerorganisaties en breng de nodige lokale instanties op de hoogte.

4. De verplaatsing (heen en terug)

Vanaf 19 april 2021 is het weer mogelijk om te reizen, maar reizen naar landen buiten de Europese Unie blijven sterk afgeraden. Elk land kan zelf beslissen om even geen reizigers



Geldig vanaf 01/07/2021 Richtlijnen voor internationale groepsprojecten

binnen te laten en kan ook de specifieke reisvoorwaarden bepalen. Bekijk dus op voorhand zeker of het land je binnen laat en wat de regelgeving is. Raadpleeg:

- de [website van Buitenlandse Zaken](#) om je een idee te vormen van wat (niet) kan volgens de regels van het land;
- de meest up-to-date info in verband met [reizen naar het buitenland](#) in tijden van corona;
- en [Reopen EU](#) voor een overzicht van de maatregelen, test- en quarantainevereisten overal in de EU.

Buiten de EU

Reizen naar landen buiten de Europese Unie blijven intussen sterk afgeraden. Werk jij samen met partners uit zulke landen voor je project? Stel het project voorlopig uit of bekijk of je het project misschien (gedeeltelijk) online kan realiseren. Contacteer je [JINT-stafmedewerker](#) mocht je vragen hebben hierover.

Binnen de EU


Europees digitaal coronacertificaat

Vanaf 1 juli 2021 is er het Europees digitaal coronacertificaat (EU Digital COVID Certificate). Om vrij en veilig te reizen binnen de Europese Unie (let op, het Verenigd Koninkrijk hoort hier niet meer bij), zal het coronacertificaat helpen. Je krijgt het als:

- **je minstens 2 weken volledig gevaccineerd bent** tegen het coronavirus. Dit is het vaccinatiecertificaat en is 1 jaar geldig vanaf de dag na de vaccinatie;
- je negatief op corona hebt getest (PCR-test niet ouder dan 72 uur). Let op, dit is 72 uur vanaf het moment dat je de test aflegt. Daarna krijg je een testcertificaat.
- of je van corona bent hersteld in de voorbije 6 maanden (want dan heb je nog genoeg antistoffen in je lichaam en heb je voldoende immuniteit). Dit is het herstelcertificaat. Het is geldig vanaf 11 dagen na een positieve test en blijft 180 dagen geldig vanaf het moment van de test.

Er zullen dus drie verschillende certificaten zijn: een vaccinatiecertificaat, een testcertificaat of een herstelcertificaat. Je kan meer dan 1 certificaat hebben, want voor elke test en elke vaccinatie (zowel je eerste als je tweede) ontvang je een afzonderlijk certificaat. Het certificaat is opgemaakt in het Engels en in de 3 landstalen (Nederlands, Frans en Duits).

Het coronacertificaat is opvraagbaar via de gratis [CovidSafeBE-app](#) (beschikbaar voor iOS en Android). Om certificaten digitaal op te vragen heb je ofwel jouw identiteitskaart, pincode en kaartlezer nodig, ofwel een andere geactiveerde digitale sleutel (bijvoorbeeld de itsme-app). Het coronacertificaat is gratis, al kunnen er wel kosten verbonden zijn aan het afnemen van een PCR-test (zie ook hieronder).



Geldig vanaf 01/07/2021
**Richtlijnen voor internationale
groepsprojecten**

PCR-testen

PCR-testen zijn de meest gebruikte en meest betrouwbare tests om te kijken of corona aanwezig is.

Aangezien er veel negatieve testen gevraagd worden bij reizen, zijn er tegemoetkomingen. Voor kinderen en jongeren tussen 6 en 17 jaar en voor volwassenen die nog niet de kans hebben gekregen om zich volledig te laten vaccineren, wordt de **kostprijs van een PCR-test terugbetaald** tot een maximum van 55 euro. De financiële tegemoetkoming wordt tot twee keer toegestaan, tijdens de maanden juli, augustus en september. [Bekijk meer informatie hier](#). Is dit niet van toepassing op jouw groep en/of betaalt jouw organisatie zelf de kosten voor de PCR-test van de deelnemers? De kosten van een test kunnen ook terugbetaald worden via de verkregen subsidie. Contacteer hiervoor een [JINT-stafmedewerker](#) voor meer informatie.

Passagier Lokalisatie Formulier

Heb je een digitaal coronacertificaat (zie hierboven)? Dan hoeft quarantaine niet. Maar het invullen van het Passagier Lokalisatie Formulier (PLF) is wel nog altijd verplicht. Je vult dit formulier in als je langer dan 48 uur in het buitenland bent geweest. Het maakt niet uit vanuit welk land je terugreist, hoe je gereisd hebt of als je een digitaal coronacertificaat hebt: **iedereen moet dit formulier invullen bij terugkeer, ten laatste 48 uur voor je in België aankomt.**

Het formulier onderzoekt of je een hoog risico loopt op besmetting en dus in quarantaine moet:


- Krijg je een sms? Dan moet je in quarantaine en je laten testen.
- Krijg je geen sms? Dan moet je niet in quarantaine.
- Als je een digitaal coronacertificaat hebt, moet je niet in quarantaine. Tenzij je uit hoogrisico gebied kwam.

Er worden controles gehouden of je het formulier hebt ingevuld en of je de quarantaineregels volgt. Hou je je niet aan de verplichte quarantaine? Dan riskeer je een boete (tot 250 euro). Alle informatie hierover op info-coronavirus.be.

In groep

Vanaf 25 juni 2021 is het eveneens toegelaten om groepsprojecten te organiseren. De groepen mogen maximum uit 100 personen bestaan, exclusief de begeleiders van alle partnerlanden. Je eigen groep kan dus maximaal uit 50 – plus begeleiding bestaan. Als je naar het buitenland reist kan je de groep eventueel nog kleiner maken, in functie van de omstandigheden ter plekke. Vanaf 30 juli wordt de toegestane grote voor de hele groep 200, exclusief begeleiding.

Hierbij is het belangrijk om enerzijds de regels rond *social distancing* en anderzijds de [protocollen](#) voor je sector te volgen. Indien er geen specifiek protocol bestaat voor je sector dan gelden enkel de [algemene regels](#).



Geldig vanaf 01/07/2021

Richtlijnen voor internationale groepsprojecten

Daarnaast zijn er bij internationale reizen nog aantal dingen waar je rekening mee moet houden. We lichten er hier enkele toe:

Visa

In deze hele coronadrukke zou je nog kunnen vergeten dat soms een internationaal paspoort en visa nodig zijn én dat het langer zou kunnen duren om die in deze omstandigheden te krijgen. Reizen naar of vanuit de niet-Schengenzone kan extra beperkingen met zich meebrengen. [Informeer je](#) over de procedure.

Verzekering

Zorg zoals altijd dat de reisverzekering voor elke deelnemer in orde is. Sluit indien nodig een extra verzekering af. Ga in de verzekeringsformulieren voor je eigen groep na hoe het zit met repatriëring in geval van COVID-19.

Voor heel wat jeugdorganisaties verloopt de groepsverzekering via de koepel. Check zeker vooraf wat kan en mag op vlak van bestemmingen en activiteiten. Informeer je koepel zeker ook als je op uitwisseling gaat of een vorming organiseert.


De [European Health Insurance Card \(EHIC\)](#) is een must voor elke deelnemer aan internationale activiteiten. In veel landen (EU-lidstaten, IJsland, Liechtenstein, Noorwegen en Zwitserland) heb je als inwoner automatisch recht op zo'n EHIC-kaart. Zorg dat ook deelnemers uit andere landen beschikken over een reis- en ziekteverzekering.

Registreer je reis, zowel binnen als buiten de Europese Unie, op [travellers online](#). Zo beschikt het Ministerie van Buitenlandse Zaken meteen over je contactgegevens. In een noodsituatie kunnen ze je zo snel contacteren voor informatie of bijstand indien nodig. In geval van nood is het callcenter van Buitenlandse Zaken tijdens kantooruren te bereiken op het nummer +32 (0) 2 501 4000.

Vervoer

Er zijn duizend-en-een manieren om te reizen en wat gisteren nog het makkelijkste was, is dat vandaag misschien niet meer. Enkele tips en aandachtspunten:

- Reis je met minderjarigen, zorg dan altijd voor 2 begeleiders per groep. Zo kan bij ziekte 1 begeleider bij de groep blijven en kan de tweede begeleider voor de zieke minderjarige zorgen.
- Doe beroep op een betrouwbare reisagent/-maatschappij. Lagekostenmaatschappijen kunnen aantrekkelijk lijken maar als een deelnemer om een of andere reden niet kan reizen, kan het plaatje plots veel duurder worden.
- Reis je met minderjarigen, check dan zeker wat de voorwaarden zijn van je vervoersmiddel, bijvoorbeeld het aantal begeleiders voor de jongeren, of mondkmaskers verplicht zijn en vanaf welke leeftijd enz.




Geldig vanaf 01/07/2021

Richtlijnen voor internationale groepsprojecten

- Kies indien mogelijk voor een rechtstreekse vlucht, trein, bus ... Heb je toch een tussenstop, trek dan niet de stad in maar blijf als groep of met je medereizigers samen in het station, op de luchthaven en dergelijke. Kies als het kan een plekje in de openlucht. Tip: Heel wat (zuidelijke) luchthavens hebben een buitenplek in de transitzone.
- Als je met een vliegtuig reist, is het aanbevolen om tijdig naar de luchthaven te gaan. Probeer wachtrijen te vermijden door gebruik te maken van online check-in. Vergeet jullie mondkmaskers niet! Bezoek tenslotte de website van je luchtvaartmaatschappij om meer te weten te komen over het verloop van je vlucht.
- Een bus(je) huren waarin je als groep uit één land samen reist, kan ook een fijne manier zijn als je naar een buurland reist. Moet je enkele landen doorkruisen op weg naar je bestemming? Hou dan rekening met de regels van elk land onderweg. Dat kan je reis vertragen of bemoeilijken. Wees je bewust indien het land van bestemming een PCR-test vraagt dat deze nog binnen de termijn van 48u of 72u valt. Erkende busmaatschappijen kunnen een oplossing zijn. Hou je in elk geval aan de hygiënemaatregelen ten opzichte van de chauffeur(s).
- Hou rekening met grenscontroles. Die kunnen je reis vertragen of bemoeilijken. Misschien komen er nieuwe Covid-uitbraken in het buitenland en dat kan je reis sterk beïnvloeden. Vergeet daarom je reis niet te registreren op [travellers online](#).
- Bekijk zeker de voor- en nadelen van groepstickets of van iets duurdere tickets waarbij je de naam of data kan wijzigen voor vliegtuig- en treinreizen. Kan een deelnemer toch niet mee, dan kan je misschien een ander lid van je organisatie de kans geven om deel te nemen.
- Transitlanden: Ben je van plan meerdere landen te bezoeken of te doorkruisen op doorreis, ga dan voor alle zekerheid [de regels na per land](#). De regels kunnen ook anders zijn per regio binnen een land. Een bijkomende PCR-test is niet uitgesloten. In dat geval moet je ook aan het certificaat geraken via het land in kwestie. Hoe dat zal verlopen, is niet helemaal duidelijk.

In de meeste landen zal een negatieve PCR-test 72 uur geldig zijn vanaf het moment van de test. Wie dus over meerdere dagen met de auto naar bijvoorbeeld het zuiden wil rijden, kan daar best rekening houden bij het inplannen van de test.

Kunnen een of meerdere deelnemers of zelfs de hele groep niet reizen? En kon dat wel op het ogenblik dat jullie de reis boekten? Neem dan eerst contact op met de reisaanbieder om te bekijken of een terugbetaling mogelijk is. Lukt het niet om je reis of de tickets in kwestie te annuleren, neem dan contact op met JINT. We kunnen dan binnen het budget van het project bekijken hoe we de regels rond overmacht (*force majeure*) toepassen.



5. Ter plaatse

Eens ter plaatse zijn er enkele algemene zaken waar je best rekening mee houdt.

Accommodatie

Wat accommodatie betreft is er heel wat keuze: een tentenkamp, een jeugdverblijfscentrum, een vormingscentrum, een hotel ... en dat in een grote stad, het platteland, in het bos of op een eiland ... Elk van die accommodaties heeft zijn eigen uitdagingen. Je bent daarvoor voor een deel afhankelijk van je partner in het gastland en van wat de mogelijkheden ter plaatse zijn, maar goede afspraken kan je zeker maken. Soms zijn er kleine dingen mogelijk die een wereld van verschil kunnen maken. We lichten er enkele uit:

Individuele accommodatie

Indien mogelijk raden we aan om aparte kamers te voorzien. Is dat niet mogelijk, leg dan deelnemers uit hetzelfde partnerland in een kamer. Ze reizen ook samen naar de locatie dus hun contactbubbel is vooraf al intenser.

Groepsaccommodatie

Probeer het aantal individuen dat samen in een ruimte/tent slaapt te beperken. Voorzie eventueel extra tenten of kamers. Probeer uit te wijken naar een grotere accommodatie of naar een organisatie die extra slaapruiimte ter beschikking heeft. Slapen in een ruimte met deelnemers uit verschillende landen is dit jaar misschien niet het beste idee. Probeer de slaapruijnten in te delen per landengroep. Praat hierover met de betrokken organisaties.

Extra kamer/tent

Voorzie een extra kamer/tent waar je indien nodig (bijvoorbeeld bij ziekte) een deelnemer kan afzonderen. Wat te doen bij ziekte wordt verder besproken bij het luik 'Noodprocedure'.

In detail voor Belgische accommodaties:


Gaat je internationale activiteit door in België dan is het de moeite waard om de volgende protocollen (indien van toepassing) grondig te bekijken:

- [Protocol voor opening toeristische sector – logies](#)

De sector van de toeristische logies omvat onder meer de volgende soorten logies: campings, hotels en aparthotels, Bed & Breakfasts, vakantiewoningen, vakantie dorpen en centra voor sociaal toerisme (jeugdverblijven, jeugdherbergen).

Trek je naar een jeugdverblijfscentra of jeugdherberg dan geldt er een specifiek protocol:

- [Protocol Jeugdverblijfscentra](#)



Geldig vanaf 01/07/2021

Richtlijnen voor internationale groepsprojecten

Wanneer je logeert in één van de jeugdverblijfcentra ben je verplicht om het protocol en draaiboek opgesteld voor het jeugdwerk te volgen vanaf 1 juli. Dit geldt ook voor buitenlandse groepen.

Dit protocol is van toepassing in erkende jeugdverblijfcentra types A, B en C, jeugdlokalen voor occasionele verhuur en kampeerterreinen voor jeugdgroepen.

- **Protocol Vlaamse Jeugherbergen**

Van toepassing in alle Vlaamse jeugherbergen.

Werkruimtes

Openluchtruimtes

We raden zoveel mogelijk activiteiten in open lucht aan. Wees creatief en maak gebruik van het terrein. Bespreek met de partner- en gastorganisatie hoe jullie dat aanpakken: andere activiteiten, schaduwplekken, shelters ... Buiten werken bij 40°C of 15°C, net als in de zon of in de regen, is niet hetzelfde. Neem die bedenking mee in je voorbereiding en licht de deelnemers vooraf goed in, zodat ze zich er bij het pakken van hun koffer op kunnen voorbereiden.

Je bespreekt het beste vooraf of de openluchtruimtes beschutting hebben voor zon en/of regen. Kan de activiteit in de meeste omstandigheden buiten doorgaan? Kan je uitwijken naar bijvoorbeeld een grote zaal bij hitte of regen? Kunnen er verschillende kleine groepjes in de schaduw werken of kan je extra schaduwruimte maken met doeken of parasols?


Binnenruimtes

De afstandsregels verschillen van land tot land. Zijn ze beschreven in vierkante meters of anderhalve meters, zijn ze leeftijdsgebonden of niet? Neem ze mee in je voorbereiding en wanneer je de afspraken tussen de verschillende partnerorganisaties opstelt. Voor andere landen kan dit anders en strenger zijn waardoor deelnemers uit die landen zich misschien niet veilig voelen bij de lokale regels.

Wat bespreek je best vooraf:

- Welke afstandsregels gelden er? Zijn die verschillend voor meerder- en minderjarigen? Hoe zit het met afstandsregels tussen meerder- en minderjarigen enerzijds en externen/ begeleiders anderzijds?
- Hoe groot zijn de werkruimtes binnen? Is het mogelijk om een groepsgesprek te houden in een ruimte? Is het nodig om een activiteit aan te passen aan de (beperkte) ruimte?
- Kunnen de lokalen voldoende verlucht worden?
- Is er een groot lokaal beschikbaar waarnaar je kan uitwijken? Bijvoorbeeld een feestzaal, een leegstaande school, sporthal ... Contacten van de gastorganisatie zijn daarbij een grote troef.

JINT vzw | Grétrystraat 26, 1000 Brussel | 02 209 07 20 | jint@jint.be | www.jint.be
0441.254.285 | RPR Nederlandstalige Ondernemingsrechtbank Brussel



Geldig vanaf 01/07/2021
**Richtlijnen voor internationale
groepsprojecten**

Hygiënemaatregelen voor binnenruimten

- Stel een ruimte zo op dat je ze gemakkelijk kan poetsen. Laat dus niets op de tafels slingeren of plaats de bagage zo dat iedereen alleen zijn of haar eigen bagage moet aanraken.
- Zorg ervoor dat de uitwisseling van materialen beperkt wordt tijdens activiteiten.
- Kies er eventueel voor om iedereen zijn eigen fles mee te laten brengen/of voorzie deze per persoon.
- Ontsmet contactoppervlakten regelmatig na gebruik en voorzie hiervoor het nodige materiaal. Bij contactruimten of contactmaterialen die gebruikt worden door meerdere bubbels, valt dit aan te raden. Maak ook duidelijke afspraken hierover.
- Laat deuren zoveel mogelijk openstaan zodat je ze niet moet aanraken en gebruik de lift enkel in geval van nood.
- De gastorganisatie kan op voorhand een virtuele rondleiding geven in de accommodatie/werkruimtes/openluchtruimtes. Zo kan iedereen zich een beeld vormen, vooraf afspraken maken en eventueel activiteiten aanpassen.


Hygiëne & wasruimtes

Volg de basisregels die er zijn. Regelmatig en grondig de handen wassen met zeep is de boodschap. Maak duidelijke afspraken met de eigenaar zodat de wasruimtes niet gedeeld worden met andere groepen en indien mogelijk ook opgedeeld worden per contactbubbel.

Poetsen

Maak duidelijke afspraken met de gastorganisatie en/of de eigenaars van je accommodatie. Vragen die aan bod moeten komen zijn:

- Wie poetst er?
- Hoe vaak wordt er geïmagineerd en in welke ruimtes (zalen, eetruimtes, tenten, douches ...)?
- Kunnen contactoppervlakken zoals werktafels en trapleuningen extra geïmagineerd worden?
- Kunnen deelnemers/begeleiders hierbij een handje toesteken?
- Wie zorgt voor het extra poetsmateriaal?
- Zijn er bepaalde allergieën aan poetsproducten waar je rekening mee moet houden?



Geldig vanaf 01/07/2021
**Richtlijnen voor internationale
groepsprojecten**

Laat je zeker inspireren door het [Zomerplan vakantiecampen met overnachting](#) van de Ambrassade.

Pictogrammen

In interculturele situaties kunnen pictogrammen een goed hulpmiddel zijn. Een beeld zegt immers meer dan duizend woorden. Heel wat landen hebben hun eigen pictogrammen voor handen wassen, afstand houden, mondkmaskers ... Het is als het ware een extra taal en heel nuttig om taalbarrières te overbruggen. Spreek in de groep (vooraf) af welke pictogrammen jullie gaan gebruiken en wat ze betekenen.

Op deze [pagina](#) je pictogrammen terugvinden die ontwikkeld werden voor het Vlaamse jeugdwerk. Je kan de pictogrammen uit de verschillende landen (samen met de deelnemers) combineren en/of personaliseren, afhankelijk van de regels die jullie zullen hanteren. Zo kan je de regelgeving vooraf op een speelse manier aan de deelnemers communiceren. Je kan dat dus al tijdens de voorbereiding met je deelnemers doen of het kan een van je startactiviteiten zijn om elkaar beter te leren kennen. Spreek goed af tussen de verschillende groepen wie welke pictogrammen maakt en meebrengt. Spreek met de accommodatie af waar je ze mag en kan ophangen. In hotels, verblijfscentra, sporthallen ... zijn er waarschijnlijk al eigen en vaste pictogrammen die je moet respecteren.

Activiteiten


Niet-formeel en informeel leren

Activiteiten in het kader van de Europese jeugdwerkprogramma's maken altijd gebruik van een niet-formele of informele leermethodiek. Dat wil zeggen dat de deelnemers via de activiteiten die ze samen uitvoeren een – intercultureel – leerproces doorlopen. Ze worden daarin ondersteund door jeugdwerkers. Het is dus belangrijk dat de activiteiten kunnen plaatsvinden in omstandigheden met respect voor de hygiëne en lokale contactregels waarbij er nog steeds een leerproces kan plaatsvinden.

Ook binnen je bubbel van 100/200 personen zijn bij deelnemers ouder dan 12 jaar activiteiten met veel nauw fysiek contact tussen de deelnemers te mijden. Vermijd zeker dat deelnemers elkaars gezicht moeten aanraken of elkaar insmeren met zonnemelk en dergelijke. Samen zingen of blaasinstrumenten bespelen maakt dat er veel speekseldruppels rondvliegen. Dit doe je dus best niet. [Hier](#) vind je informatie omtrent protocollen voor zang- en muziekprojecten (pagina 7).

Organiseer de activiteiten zoveel mogelijk in de buitenlucht. Dit vermindert de kans op besmetting en bovendien versterkt een gezonde dosis vitamine D je afweersysteem.

Als je een uitstap maakt moet je je aan de lokale regels houden. Dat wil waarschijnlijk zeggen dat je de groep misschien zal moeten opsplitsen, vermijd zoveel mogelijk contact met derden en externen die niet tot de contactbubbel behoren. Je moet je hier aan de lokale afstandsregels houden en eventueel een mondkmasker dragen. Ga voor alle zekerheid [de regels na per land](#).



Geldig vanaf 01/07/2021

Richtlijnen voor internationale groepsprojecten

Heb respect voor de gevoeligheden van de lokale gemeenschap. Een groep van bijvoorbeeld 100 tot 200 jongeren in België kan momenteel negatieve reacties opwekken. Let op! Andere maatregelen kunnen van kracht zijn in het buitenland.

Contact met derden via toonmomenten is in de huidige omstandigheden af te raden. Maar bedenk eventueel een virtueel alternatief of maak een leuk filmpje van je activiteit om achteraf te delen.

De voorzorgsmaatregelen brengen uiteraard enkele beperkingen met zich mee maar bieden tegelijkertijd een kans om je methodieken te vernieuwen. Je kan ook experimenteren met virtuele werkwijzen of niet-fysieke activiteiten. Zowel jij als jeugdwerker als de deelnemers maken op deze manier een leerproces door.

Ontvangstorganisaties binnen het European Solidarity Corps

Bij de coördinatie van (internationale) vrijwilligersprojecten in groep komen er enkele bijzonderheden kijken. De vrijwilligers gaan immers aan het werk, onder de voorwaarden van een vrijwilligersovereenkomst en verrichten dus activiteiten "ten behoeve van derden".

We gaan in op enkele belangrijke punten voor ondernemingen en verenigingen die goederen of diensten aanbieden aan consumenten. Of deze ondernemingen en verenigingen geopend kunnen worden, hangt af van de beslissingen genomen door het Overlegcomité. Twijfel je of je activiteiten mag opzetten, kan de [indicatieve lijst](#) van voornaamste toegelaten activiteiten van de FOD Economie je alvast op weg helpen. Volg steeds de wijzigingen op en pas ze toe.


Het kan dat je vrijwilligersactiviteiten verricht in een economische sector waarvoor ook een specifiek [protocol](#) geldt. Je valt dan in eerste instantie altijd onder het protocol opgesteld voor die sector. Indien er geen protocol is voor de sector van je vrijwilligerswerk, dan volg je de volgende algemene regels voor elke werkplek zoals beschreven in de [Generieke gids](#).

Tot slot is telewerk waar mogelijk voorlopig nog steeds aanbevolen tot 31 augustus.

Informele momenten

Na een dag hard werken of een dag vol uitwisseling is er ook tijd voor ontspanning. Dit zijn altijd heel waardevolle momenten waar vaak nog wordt nagepraat en je elkaar ook op een andere manier beter leert kennen. Maar het is ook een uitdaging omdat grenzen snel kunnen vervagen. Wat raden we aan?

- Hou rekening met de contactbubbels.
- Buiten de bubbel hou je de nodige afstand en gebruik je mondkapjes waar nodig. Binnen de bubbel vermijd je intens fysiek contact.
- Duidt een of meerdere verantwoordelijken aan die de situatie en omgeving kunnen inschatten en voortdurend evalueren. Indien nodig kunnen zij ook personen aanspreken.



Geldig vanaf 01/07/2021
**Richtlijnen voor internationale
groepsprojecten**

- Vermijd of beperk het gebruik van alcoholische dranken.
- Hanteer dezelfde maatregelen als voor binnenruimten.

Vervoer

Nationaal vervoer in het gastland

Voor nationaal vervoer in je gastland is de lokale partner het aanspreekpunt. Zij zijn je beste adviseur over de gemakkelijkste vervoersmiddelen van het station of luchthaven naar je bestemming en terug. Spreek voor minderjarigen af met de ouders hoe jullie het lokaal vervoer aanpakken. Volg de regels van het gastland op! Ga voor alle zekerheid **de regels na per land**.

In een internationale activiteit zit er vaak een stadsspel of een uitstap. Bekijk vooraf samen met alle partnerorganisaties en begeleiding hoe je dat aanpakt. Spreek over de bezorgdheden die heel sterk kunnen verschillen van groep tot groep en van deelnemer tot deelnemer. Iedereen moet zich veilig voelen. Ga voor de activiteit waar ook onder deze specifieke omstandigheden iedereen aan kan deelnemen. Misschien is er een tof alternatief op je locatie of kan je de stad per fiets verkennen i.p.v. met de metro, bus of tram.

Nationaal vervoer binnen België


Voor nationaal vervoer binnen België ben jij het aanspreekpunt voor je partners. Het is belangrijk hen correct te adviseren over het beste manier om de locatie te bereiken. Informeer ze over het regels waar ze rekening mee houden bij het reizen met het openbare vervoer. Voor het meest betrouwbare informatie is het aangeraden om een kijkje te nemen op het websites van de NMBS, De Lijn en de MIVB.

Maak ook goede afspraken met je deelnemers voor de terugkeer naar huis en vergeet het **PLF-document** niet in te vullen 48u voor aankomst in België. Zo ook met ouders omtrent het afhalen van minderjarigen. Probeer bijvoorbeeld voor spreiding in tijd te zorgen bij het afhalen. Vraag aan ouders om ook van elkaar voldoende afstand te houden en/of een masker te dragen.

Budget & financiën

Het Nationaal Agentschap (NA) dat je activiteit heeft goedgekeurd is hét aanspreekpunt als het gaat over je subsidie. Heb je vragen en/of moet je kosten maken omdat je een extra begeleider wil meenemen of omdat je om een andere reden uitzonderlijke kosten zal maken tijdens het reizen, informeer hen dan vooraf! Kosten die je maakt met betrekking tot *testing* kunnen opgenomen worden als uitzonderlijke kosten. Weet wel dat je subsidiebedrag nooit hoger kan zijn dan wat is goedgekeurd. Zijn er andere onvoorziene kosten tijdens de activiteit die niet kunnen gedekt worden door de organisatiekosten, neem dan direct contact op met het NA.

Word je geconfronteerd worden met een situatie van overmacht, bijvoorbeeld een deelnemer die niet kan reizen omdat hij ziek is, het land dat plots van kleur veranderd of een hoog risicozone wordt ...? Neem dan contact op met JINT of het NA dat je activiteit



Geldig vanaf 01/07/2021
**Richtlijnen voor internationale
groepsprojecten**

heeft goedgekeurd. Wij of onze collega's kunnen dan binnen het budget van het project bekijken hoe we de regels rond overmacht (*force majeure*) toepassen. Maak geen onkosten zolang niet zeker is dat je project kan en zal doorgaan.

6. Noodprocedure

Elke goed voorbereide internationale activiteit heeft ook een degelijke noodprocedure. Dit is nu niet anders. De JINT-publicatie '[Veilig aan de slag](#)' kan je daarbij ondersteunen. JINT werkt aan een update van die publicatie, maar je kan er nog altijd heel wat nuttige informatie in terugvinden.

In coronatijden moet je de noodprocedure uitbreiden met een luik over 'Wat als er een COVID-19-besmetting plaatsvindt voor, tijdens of na de activiteit?'.


Hoewel het woord 'noodprocedure' zwaar klinkt, wil je met een gestandaardiseerd stappenplan zorgen dat elk van de begeleiders en projectcoördinatoren voorbereid is om op een goede en rustige manier op te treden wanneer er een vermoeden van besmetting is.

Afspraken

Een noodprocedure schrijf je niet alleen. Het is een plan waarin alle partnerorganisaties hun inbreng hebben en de gastorganisatie een cruciale rol speelt. Dat is niet anders voor het hoofdstuk over corona. Je kan het beschouwen als een 'wat als'-plan.

Vragen waarop je in je procedure een antwoord zoekt zijn: Wat als ...

- een deelnemer voor vertrek ziek wordt?
- een hele partnergroep niet kan reizen?
- een activiteit niet kan doorgaan in het gastland?
- een deelnemer tijdens de heenreis niet verder mag reizen?
- een deelnemer tijdens de activiteit ziek wordt?
- een deelnemer tijdens de activiteit positief test?
- een deelnemer gecontacteerd wordt tijdens de activiteit in het kader van contactopvolging?
- (een deel van) de deelnemersgroep tijdens de activiteit in quarantaine moet?
- een deelnemer na de activiteit positief test?
-



Geldig vanaf 01/07/2021 Richtlijnen voor internationale groepsprojecten

Je baseert je best op de [het stappenplan en bijhorende noodprocedure van De Ambrassade](#) voor de opmaak van jullie eigen noodprocedure.

Evaluatie en nazorg

Moet je de noodprocedure gebruiken, vergeet ze dan zeker niet te evalueren. Je leert er veel uit en je kan die kennis ook met anderen delen. Je mag steeds je verhaal/procedure aan JINT bezorgen (verhalen via <mailto:communicatie@jint.be>, procedures via <mailto:projecten@jint.be>). Zo kunnen we samen met jullie onze kennis opbouwen, want een coronanoodprocedure blijft voor ons ongewoon.

Als deelnemers ziek worden of gerepatriëerd worden is het belangrijk om ruimte te maken om daarover te praten met de groep. Het is daarnaast belangrijk om hen op de hoogte te houden van hoe het gaat met de deelnemer(s). Een klein berichtje van de begeleiding of de besmette deelnemer zelf kan wonderen doen.

Hou JINT ook steeds op de hoogte wanneer je beroep hebt moeten doen op de noodprocedure. We zoeken met jullie naar de best mogelijke oplossing/afloop wat betreft het project.

Terug thuis

De activiteit zit erop en jullie zijn terug thuis. Hou rekening met een aantal laatste aanbevelingen om een veilige terugkeer en thuiskomst te garanderen: zowel voor de deelnemers, de begeleiders als de directe omgeving. Kom je vanuit het buitenland en krijg je een sms na het invullen van de PLF-formulier, volg deze dan nauwgezet op.

Zieke deelnemer


Communiceer het nodige als er binnen de 14 dagen na je activiteit een melding volgt van een mogelijke besmetting van een van de deelnemers. Volg daarbij de GDPR-richtlijnen. Zorg ervoor dat alle partners toegang hebben tot de deelnemerslijst in het kader van contactopvolging en maak hierrond afspraken.

Indien iemand besmet was en dit bleek corona te zijn, dan word je waarschijnlijk door de overheid gecontacteerd (vanuit het *tracing* centrum) en zal gevraagd worden om aan te geven wie met de zieke in contact kwam. Werk steeds goed mee aan deze contactopvolging en hou je gegevens goed bij. Breng je partners (en omgekeerd) meteen op de hoogte indien jullie gecontacteerd worden en/of als er een deelnemer ziek is geworden na de activiteit.

Indien er minderjarige deelnemers waren bij je internationale groepsmobiliteit dan informeer je hierbij best ook de ouders van de minderjarige. Duid daarbij op de genomen stappen en wat de mogelijke volgende stappen kunnen zijn (zat een kind in de bubbel dan kan contact vanuit een *tracing* centrum volgen ...). Hou hierbij steeds rekening met de privacy van de persoon/personen in kwestie.

Quarantaineperiode

Als je met een coronacertificaat reist, dan is quarantaine normaal gezien niet nodig.



Geldig vanaf 01/07/2021
**Richtlijnen voor internationale
groepsprojecten**

Als je reist zonder coronacertificaat, is quarantaine afhankelijk van de kleurcode van het land waar je activiteit doorging. Deze kleurencodes zullen een indicatie geven wat betreft quarantaine en bijkomende maatregelen. Ontvang je een sms na het invullen van het [PLF-formulier](#), dan zal je voor de voorgeschreven periode in quarantaine moeten blijven.

Om gevaarlijke virusvarianten buiten Europa te houden, zijn er **extra voorwaarden** als je uit **een zone met heel hoog risico** terugkomt. Je moet daarbij een verplichte quarantaine doen van 10 dagen met een PCR-test op dag 1 en dag 7. Dit moet ook als je al volledig gevaccineerd bent en/of al een negatieve test hebt afgelegd.

De zones met heel hoog risico kan je terugvinden op [de reisadviezen](#).

7. Tot slot

De interculturele, non-formele en informele leerervaring blijft uiteraard de voornaamste sterkte en bestaansreden voor internationaal jeugdwerk. De huidige gezondheids crisis brengt heel wat praktische belemmeringen met zich mee. Internationale mobiliteit op zich wordt ook in vraag gesteld en lijkt veel minder vanzelfsprekend of comfortabel. Tegelijkertijd biedt deze crisis een mogelijkheid voor internationale jeugdwerkprojecten om zichzelf heruit te vinden. We hopen je aan de hand van deze richtlijnen op weg te helpen naar verrijkende buitenlandse leerervaringen.

Heb je nog vragen?

Bekijk zeker onze [webpagina](#) met de laatste nieuwe corona-updates en onze contactgegevens.